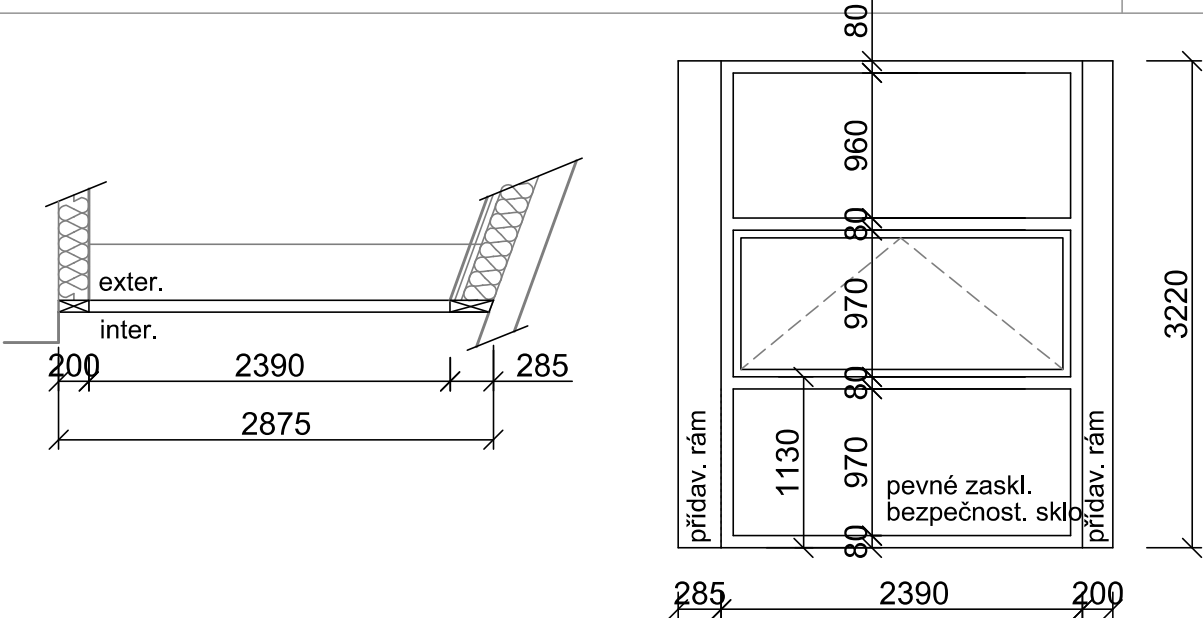
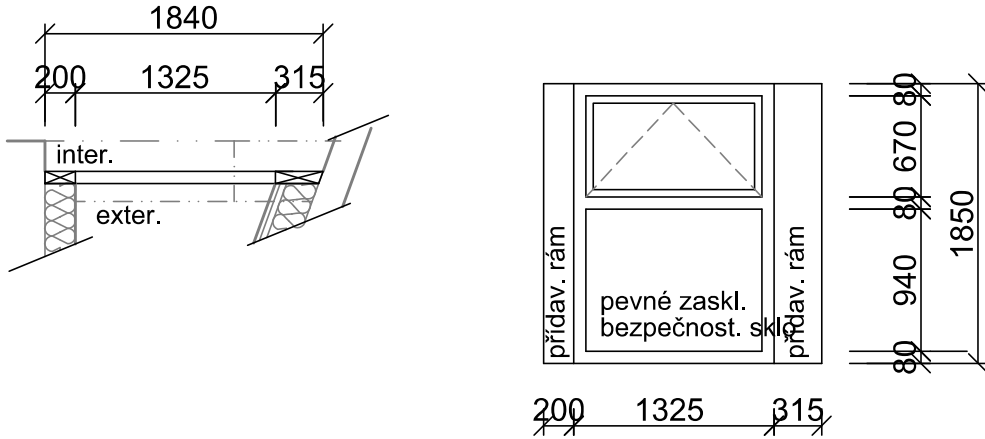
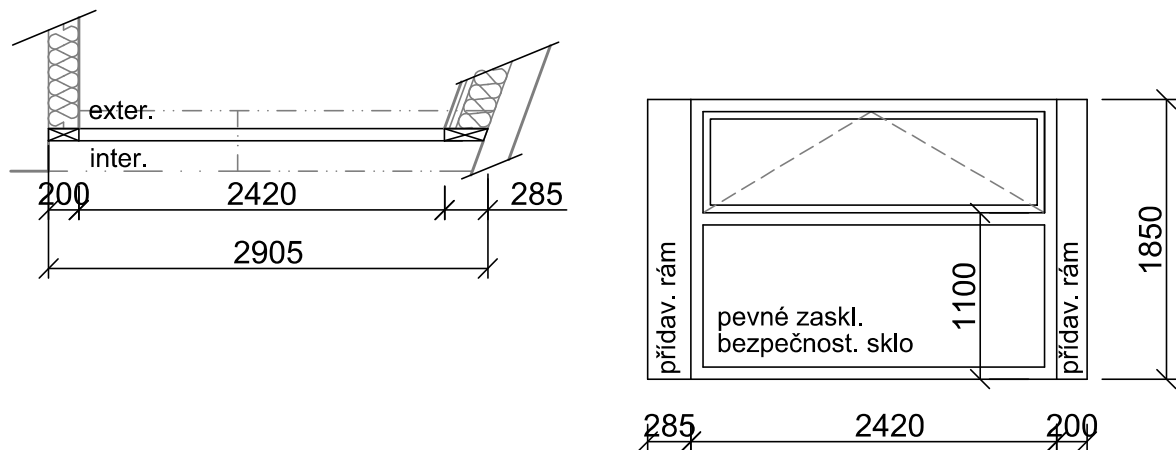


Č.	SCHÉMA	POČET KUSŮ
57	 <p>Side view dimensions: 200, 2390, 285, 2875. Labels: exter., inter.</p> <p>Front view dimensions: 285, 2390, 200, 80, 960, 80, 970, 80, 970, 80, 1130, 3220. Labels: přidav. rám, pevné zaskl. bezpečnost. sklo, přidav. rám.</p>	1
58	 <p>Side view dimensions: 200, 1325, 315, 1840. Labels: inter., exter.</p> <p>Front view dimensions: 200, 1325, 315, 80, 940, 80, 670, 80, 1850. Labels: přidav. rám, pevné zaskl. bezpečnost. sklo, přidav. rám.</p>	1
59	 <p>Side view dimensions: 200, 2420, 285, 2905. Labels: exter., inter.</p> <p>Front view dimensions: 285, 2420, 200, 80, 1100, 1850. Labels: přidav. rám, pevné zaskl. bezpečnost. sklo, přidav. rám.</p> <p>typ: celoprosklená hliníková stina s pevným zasklením a jedním křídlem sklopným stavební rozměr: dle nákresu otevírání: spodní část - pevné zasklení - bezpečnostní sklo horní část - jednokřídlé okno sklopné rám: hliníkový profil W72, izolační dvojsko číré <math>U_g=1,1 \text{ W/m}^2\text{K}</math> součinitel prostupu tepla okna: <math>U_w=1,4 \text{ W/m}^2\text{K}</math> barva: hliník RAL 6003 kování: dle výběru investora a nabídky výrobce oken,</p>	1